


# Kurzübersicht Abonnementverwaltung:

1.

Rufen Sie bitte die Seite [manager-magazin.de](https://manager-magazin.de) auf und melden Sie sich mit Ihrem manager magazin-Konto an.



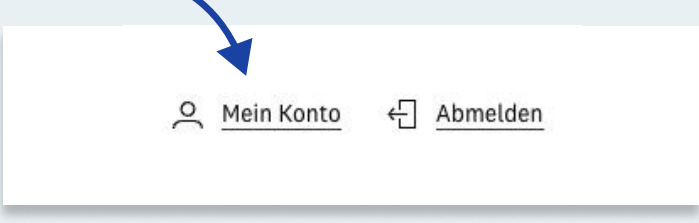
2.

Bitte klicken Sie ganz rechts auf das **“Für mich”** -Symbol.



3.

Bitte klicken Sie auf **“Mein Konto”**.



4.

Bitte klicken Sie auf **“Abonnements”**.



5.

Bitte wählen Sie das Abonnement aus, zu dem Sie Mitarbeiter:innen einladen oder löschen möchten und klicken dazu auf **“Mitglieder verwalten”**.



6.

In der Mitgliederverwaltung finden Sie unter anderem eine Übersicht der berechtigten Leser:innen Ihres Business-Abos und können Mitarbeiter einladen.

Gesamtzahl Abos :                      Anzahl der Abos, die verfügbar sind

Vergebene Abos :                      Anzahl der Abos, die bereits vergeben wurden

Freie Abos :                              Anzahl der Abos, die noch vergeben werden können

Unbestätigte Einladungen :              Anzahl der bisher nicht angenommenen Einladungen

Mitglieder verwalten	
Hier finden Sie eine Übersicht der berechtigten Leserinnen und Leser Ihres Business-Abos (Abo-Nr. 5232907).	
Gesamtzahl Abos	100
Vergebene Abos	2
Freie Abos	98
Unbestätigte Einladungen	2

7.

Um Mitarbeiter:innen zu dem Abonnement einzuladen, klicken Sie bitte auf **“Mitglieder einladen”**.



Bitte geben Sie den Vornamen, Nachnamen und eine gültige E-Mail-Adresse an.

☒ Wenn **“Einladung per E-Mail versenden”** gesetzt ist, wird automatisch eine Einladungsmail an den/die Mitarbeiter:in versendet.

☐ Wenn **“Einladung per E-Mail versenden”** nicht gesetzt ist, wird keine Einladung automatisch versendet. Sie haben in der Nutzerverwaltung die Möglichkeit die Einladung noch zu versenden.



## Übersicht Nutzer:innenverwaltung

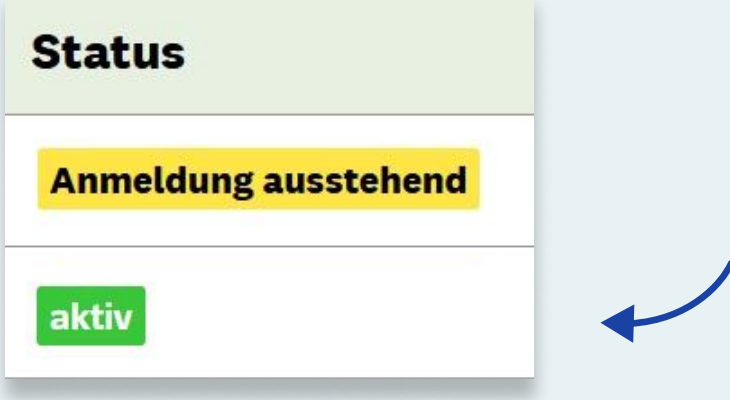
Wenn Sie mindestens eine Person zu dem Abonnement eingeladen haben, erscheint die nachfolgende Ansicht:




Name	E-Mail-Adresse	Einladungscode	Status	Aktion
Mustermann, Max	max.mustermann@spiegel.de	4997UDVE4Z3DBNIQ	<b>Anmeldung ausstehend</b>	<a href="#">Einladen</a> <a href="#">Löschen</a>
Mustermann, Max	max.mustermann@spiegel.de	E5CF62B242V29QD7	<b>aktiv</b>	<a href="#">Löschen</a>

Mit der Auswahl von **“Mitglieder einladen”**, können Sie weitere Nutzer:innen zu dem Abonnement einladen.

Unter **“Status”** sehen Sie, ob die Nutzer:innen Ihre Einladung bereits angenommen haben oder ob die Einladung noch ausstehend ist.



Unter **“Aktion”** können Sie Nutzer:innen aus dem Abonnement löschen oder unter **“Einladen”** die Einladungs-E-Mail versenden.



Es öffnet sich eine E-Mail-Vorlage, die Sie nach Bedarf anpassen oder direkt versenden können.

### WICHTIG:

Nutzer:innen, die zu dem Abo eingeladen werden, müssen ein eigenes manager magazin-Konto haben; diesem wird das Abonnement zugewiesen. Die Nutzer:innen sollten bei der Einladung zum Abonnement bitte unbedingt darauf achten, dass sie mit dem richtigen manager magazin-Konto angemeldet sind, wenn sie die Einladung annehmen.